



admisión24


DECIDE TU FUTURO

BUAP®

APORTACIÓN EXTRAORDINARIA 2024

BUAP®

Dirección de Administración Escolar



admisión24

NIVEL MEDIO SUPERIOR APORTACIÓN EXTRAORDINARIA 2024

Preparatorias Puebla





CAMPUS	PREPARATORIA	APORTACIÓN EXTRAORDINARIA 2024
Puebla	2 de octubre de 1968	\$550.00 (Quinientos cincuenta pesos 00/100 M.N.)
Puebla	Emiliano Zapata	\$550.00 (Quinientos cincuenta pesos 00/100 M.N.)
Puebla	Lic. Benito Juárez García	\$550.00 (Quinientos cincuenta pesos 00/100 M.N.)
Puebla	Enrique Cabrera Barroso (Urbana)	\$550.00 (Quinientos cincuenta pesos 00/100 M.N.)
Puebla	Gral. Lázaro Cárdenas del Río	\$550.00 (Quinientos cincuenta pesos 00/100 M.N.)
Puebla	Alfonso Calderón Moreno	\$550.00 (Quinientos cincuenta pesos 00/100 M.N.)
Puebla	Bachillerato "5 de Mayo"	\$550.00 (Quinientos cincuenta pesos 00/100 M.N.)
En Línea	Preparatoria a Distancia	\$550.00 (Quinientos cincuenta pesos 00/100 M.N.)

Técnico en Música



CAMPUS	UNIDAD ACADÉMICA	CARRERA TÉCNICA	APORTACIÓN EXTRAORDINARIA 2024
Puebla	Facultad de Artes	Técnico en Música	\$1,200.00 (Mil doscientos pesos 00/100 M.N.)



admisión²⁴



NIVEL MEDIO SUPERIOR APORTACIÓN EXTRAORDINARIA 2024

Preparatorias Regionales



CAMPUS	PREPARATORIA	APORTACIÓN EXTRAORDINARIA 2024
Atlixco	Preparatoria Regional Simón Bolívar	\$550.00 (Quinientos cincuenta pesos 00/100 M.N.)
San Martín Texmelucan	Preparatoria Emiliano Zapata San Martín Texmelucan	\$550.00 (Quinientos cincuenta pesos 00/100 M.N.)
Tecamachalco	Preparatoria Regional Prof. Enrique Cabrera Barroso	\$550.00 (Quinientos cincuenta pesos 00/100 M.N.)

COMPLEJO	CAMPUS	PREPARATORIA	APORTACIÓN EXTRAORDINARIA 2024
Complejo Regional Centro	Acajete	Preparatoria Acajete	\$550.00 (Quinientos cincuenta pesos 00/100 M.N.)
Complejo Regional Centro	Acatzingo	Preparatoria Acatzingo	\$550.00 (Quinientos cincuenta pesos 00/100 M.N.)
Complejo Regional Centro	Amozoc	Preparatoria Amozoc	\$550.00 (Quinientos cincuenta pesos 00/100 M.N.)
Complejo Regional Centro	Ciudad Serdán	Preparatoria Ciudad Serdán	\$550.00 (Quinientos cincuenta pesos 00/100 M.N.)
Complejo Regional Centro	San José Chiapa	Bachillerato Tecnológico San José Chiapa	\$550.00 (Quinientos cincuenta pesos 00/100 M.N.)
Complejo Regional Centro	San Salvador el Seco	Preparatoria San Salvador el Seco	\$550.00 (Quinientos cincuenta pesos 00/100 M.N.)
Complejo Regional Centro	Tepeaca	Preparatoria Tepeaca	\$550.00 (Quinientos cincuenta pesos 00/100 M.N.)
Complejo Regional Mixteca	Chiautla de Tapia	Preparatoria Chiautla de Tapia	\$550.00 (Quinientos cincuenta pesos 00/100 M.N.)
Complejo Regional Mixteca	Izúcar de Matamoros	Preparatoria Izúcar de Matamoros	\$550.00 (Quinientos cincuenta pesos 00/100 M.N.)
Complejo Regional Nororiental	Cuetzalan	Preparatoria Cuetzalan	\$550.00 (Quinientos cincuenta pesos 00/100 M.N.)
Complejo Regional Nororiental	Libres	Preparatoria Libres	\$550.00 (Quinientos cincuenta pesos 00/100 M.N.)
Complejo Regional Nororiental	Ixtepec	Bachillerato Tecnológico Agropecuario Ixtepec	\$550.00 (Quinientos cincuenta pesos 00/100 M.N.)
Complejo Regional Nororiental	Teziutlán	Preparatoria Teziutlán	\$550.00 (Quinientos cincuenta pesos 00/100 M.N.)
Complejo Regional Nororiental	Tlatlauquitepec	Preparatoria Tlatlauquitepec	\$550.00 (Quinientos cincuenta pesos 00/100 M.N.)
Complejo Regional Norte	Chignahuapan	Preparatoria Chignahuapan	\$550.00 (Quinientos cincuenta pesos 00/100 M.N.)
Complejo Regional Norte	Venustiano Carranza	Preparatoria Venustiano Carranza	\$550.00 (Quinientos cincuenta pesos 00/100 M.N.)
Complejo Regional Norte	Zacatlán	Preparatoria Zacatlán	\$550.00 (Quinientos cincuenta pesos 00/100 M.N.)
Complejo Regional Sur	Tehuacán	Preparatoria Tehuacán	\$550.00 (Quinientos cincuenta pesos 00/100 M.N.)
Complejo Regional Sur	Tlacotepec de Benito Juárez	Preparatoria Tlacotepec de Benito Juárez	\$550.00 (Quinientos cincuenta pesos 00/100 M.N.)




admisión24

NIVEL SUPERIOR APORTACIÓN EXTRAORDINARIA 2024

ÁREA DE CIENCIAS SOCIALES Y HUMANIDADES



CAMPUS	UNIDAD ACADÉMICA	CARRERA	APORTACIÓN EXTRAORDINARIA 2024
Puebla	Facultad de Filosofía y Letras	Antropología Social	\$700.00 (Setecientos pesos 00/100 M.N.)
Puebla	Escuela de Artes Plásticas y Audiovisuales	Arte Digital	\$2,500.00 (Dos mil quinientos pesos 00/100 M.N.)
Puebla	Facultad de Artes	Arte Dramático	\$1,200.00 (Mil doscientos pesos 00/100 M.N.)
Puebla	Escuela de Artes Plásticas y Audiovisuales	Artes Plásticas	\$2,500.00 (Dos mil quinientos pesos 00/100 M.N.)
Puebla	Facultad de Ciencias Políticas y Sociales	Ciencias Políticas	\$2,500.00 (Dos mil quinientos pesos 00/100 M.N.)
Puebla	Escuela de Artes Plásticas y Audiovisuales	Cinematografía	\$2,500.00 (Dos mil quinientos pesos 00/100 M.N.)
Puebla	Facultad de Derecho	Consultoría Jurídica	\$3,000.00 (Tres mil pesos 00/100 M.N.)
Puebla	Facultad de Derecho	Criminología	\$3,000.00 (Tres mil pesos 00/100 M.N.)
Puebla	Facultad de Artes	Danza	\$1,200.00 (Mil doscientos pesos 00/100 M.N.)
Puebla	Facultad de Derecho	Derecho	\$3,000.00 (Tres mil pesos 00/100 M.N.)
Puebla	Facultad de Lenguas	Enseñanza del Francés	\$1,500.00 (Mil quinientos pesos 00/100 M.N.)
Puebla	Facultad de Lenguas	Enseñanza del Inglés	\$1,500.00 (Mil quinientos pesos 00/100 M.N.)
Puebla	Facultad de Artes	Etnocoreología	\$1,200.00 (Mil doscientos pesos 00/100 M.N.)
Puebla	Facultad de Filosofía y Letras	Filosofía	\$700.00 (Setecientos pesos 00/100 M.N.)
Puebla	Facultad de Filosofía y Letras	Historia	\$700.00 (Setecientos pesos 00/100 M.N.)
Puebla	Facultad de Filosofía y Letras	Lingüística y Literatura Hispánica	\$700.00 (Setecientos pesos 00/100 M.N.)
Puebla	Facultad de Artes	Música	\$1,200.00 (Mil doscientos pesos 00/100 M.N.)
Puebla	Facultad de Filosofía y Letras	Procesos Educativos	\$700.00 (Setecientos pesos 00/100 M.N.)
Puebla	Facultad de Psicología	Psicología	\$1,800.00 (Mil ochocientos pesos 00/100 M.N.)
Puebla	Facultad de Psicología	Psiconeurodesarrollo	\$1,800.00 (Mil ochocientos pesos 00/100 M.N.)
Puebla	Facultad de Ciencias Políticas y Sociales	Relaciones Internacionales	\$2,500.00 (Dos mil quinientos pesos 00/100 M.N.)
Puebla	Facultad de Ciencias Políticas y Sociales	Sociología	\$2,500.00 (Dos mil quinientos pesos 00/100 M.N.)



admisión24

NIVEL SUPERIOR APORTACIÓN EXTRAORDINARIA 2024

ÁREA DE INGENIERÍA Y CIENCIAS EXACTAS



CAMPUS	UNIDAD ACADÉMICA	CARRERA	APORTACIÓN EXTRAORDINARIA 2024
Puebla - Ciudad Universitaria 2	Facultad de Arquitectura	Arquitectura	\$2,500.00 (Dos mil quinientos pesos 00/100 M.N.)
Puebla - Ciudad Universitaria 2	Facultad de Arquitectura	Diseño Gráfico	\$2,500.00 (Dos mil quinientos pesos 00/100 M.N.)
Puebla - Ciudad Universitaria 2	Facultad de Ciencias de la Electrónica	Electrónica	\$1,200.00 (Mil doscientos pesos 00/100 M.N.)
Puebla - Ciudad Universitaria 2	Facultad de Ingeniería Química	Ingeniería Ambiental	\$2,000.00 (Dos mil pesos 00/100 M.N.)
Puebla - Ciudad Universitaria 2	Facultad de Ciencias de la Electrónica	Ingeniería Biomédica	\$1,200.00 (Mil doscientos pesos 00/100 M.N.)
Puebla - Ciudad Universitaria 2	Facultad de Ingeniería	Ingeniería Civil	\$1,500.00 (Mil quinientos pesos 00/100 M.N.)
Puebla - Ciudad Universitaria 2	Facultad de Ingeniería Química	Ingeniería en Alimentos	\$2,000.00 (Dos mil pesos 00/100 M.N.)
Puebla - Ciudad Universitaria 2	Facultad de Ciencias de la Electrónica	Ingeniería en Energías Renovables	\$1,200.00 (Mil doscientos pesos 00/100 M.N.)
Puebla - Ciudad Universitaria 2	Facultad de Ingeniería Química	Ingeniería en Materiales	\$2,000.00 (Dos mil pesos 00/100 M.N.)
Puebla - Ciudad Universitaria 2	Facultad de Ciencias de la Electrónica	Ingeniería en Mecatrónica	\$1,200.00 (Mil doscientos pesos 00/100 M.N.)
Puebla - Ciudad Universitaria 2	Facultad de Ciencias de la Electrónica	Ingeniería en Sistemas Automotrices	\$1,200.00 (Mil doscientos pesos 00/100 M.N.)
Puebla - Ciudad Universitaria 2	Facultad de Ingeniería	Ingeniería Geofísica	\$1,500.00 (Mil quinientos pesos 00/100 M.N.)
Puebla - Ciudad Universitaria 2	Facultad de Ingeniería	Ingeniería Industrial	\$1,500.00 (Mil quinientos pesos 00/100 M.N.)
Puebla - Ciudad Universitaria 2	Facultad de Ingeniería	Ingeniería Mecánica y Eléctrica	\$1,500.00 (Mil quinientos pesos 00/100 M.N.)
Puebla - Ciudad Universitaria 2	Facultad de Ingeniería Química	Ingeniería Química	\$2,000.00 (Dos mil pesos 00/100 M.N.)
Puebla - Ciudad Universitaria 2	Facultad de Ingeniería	Ingeniería Textil	\$1,500.00 (Mil quinientos pesos 00/100 M.N.)
Puebla - Ciudad Universitaria 2	Facultad de Ingeniería	Ingeniería Topográfica y Geodésica	\$1,500.00 (Mil quinientos pesos 00/100 M.N.)
Puebla - Ciudad Universitaria 2	Facultad de Arquitectura	Urbanismo y Diseño Ambiental	\$2,500.00 (Dos mil quinientos pesos 00/100 M.N.)




admisión24

NIVEL SUPERIOR APORTACIÓN EXTRAORDINARIA 2024

ÁREA DE CIENCIAS ECONÓMICO ADMINISTRATIVAS



CAMPUS	UNIDAD ACADÉMICA	CARRERA	APORTACIÓN EXTRAORDINARIA 2024
Puebla	Facultad de Administración	Administración de Empresas	\$2,500.00 (Dos mil quinientos pesos 00/100 M.N.)
Puebla	Facultad de Administración	Administración Pública y Gestión para el Desarrollo	\$2,500.00 (Dos mil quinientos pesos 00/100 M.N.)
Puebla	Facultad de Administración	Administración Turística	\$2,500.00 (Dos mil quinientos pesos 00/100 M.N.)
Puebla	Facultad de Contaduría Pública	Administración y Dirección de PyMEs	\$1,500.00 (Mil quinientos pesos 00/100 M.N.)
Puebla	Facultad de Administración	Comercio Internacional	\$2,500.00 (Dos mil quinientos pesos 00/100 M.N.)
Puebla	Facultad de Ciencias de la Comunicación	Comunicación	\$2,350.00 (Dos mil trescientos cincuenta pesos 00/100 M.N.)
Puebla	Facultad de Contaduría Pública	Contaduría Pública	\$1,500.00 (Mil quinientos pesos 00/100 M.N.)
Puebla	Facultad de Contaduría Pública	Dirección Financiera	\$2,500.00 (Dos mil quinientos pesos 00/100 M.N.)
Puebla	Facultad de Economía	Economía	\$750.00 (Setecientos cincuenta pesos 00/100 M.N.)
Puebla	Facultad de Economía	Finanzas	\$750.00 (Setecientos cincuenta pesos 00/100 M.N.)
Puebla	Facultad de Administración	Gastronomía	\$3,500.00 (Tres mil quinientos pesos 00/100 M.N.)
Puebla	Facultad de Ciencias de la Comunicación	Mercadotecnia y Medios Digitales	\$2,350.00 (Dos mil trescientos cincuenta pesos 00/100 M.N.)
Puebla	Facultad de Administración	Negocios Internacionales	\$2,500.00 (Dos mil quinientos pesos 00/100 M.N.)




admisión24

NIVEL SUPERIOR APORTACIÓN EXTRAORDINARIA 2024

ÁREA DE CIENCIAS NATURALES Y DE LA SALUD



CAMPUS	UNIDAD ACADÉMICA	CARRERA	APORTACIÓN EXTRAORDINARIA 2024
Puebla - Ciudad Universitaria 2	Facultad de Ciencias Biológicas	Biología	\$1,000.00 (Mil pesos 00/100 M.N.)
Puebla	Facultad de Medicina	Biomedicina	\$2,000.00 (Dos mil pesos 00/100 M.N.)
Puebla	Facultad de Ciencias Biológicas	Biotecnología	\$1,000.00 (Mil pesos 00/100 M.N.)
Puebla	Facultad de Medicina	Ciencia Forense	\$2,000.00 (Dos mil pesos 00/100 M.N.)
Puebla	Facultad de Cultura Física	Cultura Física	\$1,650.00 (Mil seiscientos cincuenta pesos 00/100 M.N.)
Puebla	Facultad de Enfermería	Enfermería	\$2,000.00 (Dos mil pesos 00/100 M.N.)
Puebla	Facultad de Estomatología	Estomatología	\$3,500.00 (Tres mil quinientos pesos 00/100 M.N.)
Puebla - Ciudad Universitaria 2	Facultad de Ciencias Químicas	Farmacia	\$1,200.00 (Mil doscientos pesos 00/100 M.N.)
Puebla	Facultad de Medicina	Fisioterapia	\$2,000.00 (Dos mil pesos 00/100 M.N.)
Puebla	Facultad de Enfermería	Gerontología	\$2,000.00 (Dos mil pesos 00/100 M.N.)
Puebla	Facultad de Medicina	Medicina	\$2,000.00 (Dos mil pesos 00/100 M.N.)
Puebla	Facultad de Medicina	Nutrición Clínica	\$2,000.00 (Dos mil pesos 00/100 M.N.)
Puebla	Facultad de Enfermería	Podología	\$2,000.00 (Dos mil pesos 00/100 M.N.)
Puebla	Facultad de Medicina	Profesional Asociado en Imagenología	\$2,000.00 (Dos mil pesos 00/100 M.N.)
Puebla	Facultad de Medicina	Profesional Asociado en Urgencias Médicas	\$2,000.00 (Dos mil pesos 00/100 M.N.)
Puebla - Ciudad Universitaria 2	Facultad de Ciencias Químicas	Química	\$1,200.00 (Mil doscientos pesos 00/100 M.N.)
Puebla - Ciudad Universitaria 2	Facultad de Ciencias Químicas	Químico Farmacobiólogo	\$1,200.00 (Mil doscientos pesos 00/100 M.N.)
Puebla	Facultad de Cultura Física	Readaptación y Activación Física	\$900.00 (Novecientos pesos 00/100 M.N.)



admisión24

COMPLEJOS REGIONALES APORTACIÓN EXTRAORDINARIA 2024

ÁREA DE CIENCIAS SOCIALES Y HUMANIDADES




COMPLEJO	CAMPUS	CARRERA	APORTACIÓN EXTRAORDINARIA 2024
Complejo Regional Centro	Regional Acajete	Derecho	\$1,200.00 (Mil doscientos pesos 00/100 M.N.)
Complejo Regional Centro	Regional Tepeaca	Derecho	\$1,200.00 (Mil doscientos pesos 00/100 M.N.)
Complejo Regional Mixteca	Chiautla de Tapia	Procesos Educativos	\$1,000.00 (Mil pesos 00/100 M.N.)
Complejo Regional Mixteca	Regional Atlixco	Procesos Educativos	\$1,000.00 (Mil pesos 00/100 M.N.)
Complejo Regional Nororiental	Regional Libres	Derecho	\$1,000.00 (Mil pesos 00/100 M.N.)
Complejo Regional Nororiental	Regional Teziutlán	Psicología	\$1,500.00 (Mil quinientos pesos 00/100 M.N.)
Complejo Regional Norte	Regional Chignahuapan	Derecho	\$2,500.00 (Dos mil quinientos pesos 00/100 M.N.)
Complejo Regional Norte	Regional Huauchinango	Derecho	\$2,500.00 (Dos mil quinientos pesos 00/100 M.N.)
Complejo Regional Sur	Regional Tehuacán	Ciencias Políticas	\$2,500.00 (Dos mil quinientos pesos 00/100 M.N.)
Complejo Regional Sur	Regional Tehuacán	Derecho	\$2,500.00 (Dos mil quinientos pesos 00/100 M.N.)

ÁREA DE INGENIERÍA Y CIENCIAS EXACTAS



COMPLEJO	CAMPUS	CARRERA	APORTACIÓN EXTRAORDINARIA 2024
Complejo Regional Centro	Regional Tecamachalco	Ingeniería Agroindustrial	\$1,200.00 (Mil doscientos pesos 00/100 M.N.)
Complejo Regional Centro	Regional San José Chiapa	Ingeniería en Automatización y Autotrónica	\$1,200.00 (Mil doscientos pesos 00/100 M.N.)
Complejo Regional Centro	Regional San José Chiapa	Ingeniería en Procesos y Gestión Industrial	\$1,200.00 (Mil doscientos pesos 00/100 M.N.)
Complejo Regional Centro	Regional San José Chiapa	Ingeniería en Sistemas y Tecnologías de la Información Industrial	\$1,200.00 (Mil doscientos pesos 00/100 M.N.)
Complejo Regional Centro	Regional Tepeaca	Arquitectura	\$1,200.00 (Mil doscientos pesos 00/100 M.N.)
Complejo Regional Mixteca	Regional Izúcar de Matamoros	Ingeniería Agroindustrial	\$1,000.00 (Mil pesos 00/100 M.N.)
Complejo Regional Norte	Regional Huauchinango	Arquitectura	\$2,500.00 (Dos mil quinientos pesos 00/100 M.N.)
Complejo Regional Norte	Regional Zacatlán	Arquitectura	\$2,500.00 (Dos mil quinientos pesos 00/100 M.N.)
Complejo Regional Norte	Regional Zacatlán	Diseño Gráfico	\$2,500.00 (Dos mil quinientos pesos 00/100 M.N.)
Complejo Regional Sur	Regional Tehuacán	Arquitectura	\$2,300.00 (Dos mil trescientos pesos 00/100 M.N.)
Complejo Regional Sur	Regional Tehuacán	Diseño Gráfico	\$2,300.00 (Dos mil trescientos pesos 00/100 M.N.)



admisión24

COMPLEJOS REGIONALES APORTACIÓN EXTRAORDINARIA 2024

ÁREA DE CIENCIAS ECONÓMICO ADMINISTRATIVAS



COMPLEJO	CAMPUS	CARRERA	APORTACIÓN EXTRAORDINARIA 2024
Complejo Regional Centro	Regional Acatzingo	Administración de Empresas	\$1,200.00 (Mil doscientos pesos 00/100 M.N.)
Complejo Regional Centro	Regional Tepeaca	Administración y Dirección de PyMES	\$1,200.00 (Mil doscientos pesos 00/100 M.N.)
Complejo Regional Centro	Regional Tepeaca	Negocios Internacionales	\$1,200.00 (Mil doscientos pesos 00/100 M.N.)
Complejo Regional Mixteca	Regional Atlixco	Administración de Empresas	\$1,000.00 (Mil pesos 00/100 M.N.)
Complejo Regional Mixteca	Regional Atlixco	Administración Turística	\$1,000.00 (Mil pesos 00/100 M.N.)
Complejo Regional Mixteca	Regional Atlixco	Contaduría Pública	\$1,000.00 (Mil pesos 00/100 M.N.)
Complejo Regional Mixteca	Regional Atlixco	Gastronomía	\$1,000.00 (Mil pesos 00/100 M.N.)
Complejo Regional Mixteca	Regional Chiautla de Tapia	Administración de Empresas	\$1,000.00 (Mil pesos 00/100 M.N.)
Complejo Regional Mixteca	Regional Chiautla de Tapia	Contaduría Pública	\$1,000.00 (Mil pesos 00/100 M.N.)
Complejo Regional Norte	Regional Chignahuapan	Administración de Empresas	\$2,500.00 (Dos mil quinientos pesos 00/100 M.N.)
Complejo Regional Norte	Regional Chignahuapan	Administración Turística	\$2,500.00 (Dos mil quinientos pesos 00/100 M.N.)
Complejo Regional Norte	Regional Huauchinango	Administración de Empresas	\$2,500.00 (Dos mil quinientos pesos 00/100 M.N.)
Complejo Regional Norte	Regional Zacatlán	Contaduría Pública	\$2,500.00 (Dos mil quinientos pesos 00/100 M.N.)
Complejo Regional Sur	Regional Tehuacán	Administración de Empresas	\$2,500.00 (Dos mil quinientos pesos 00/100 M.N.)
Complejo Regional Sur	Regional Tehuacán	Comunicación	\$2,350.00 (Dos mil trescientos cincuenta pesos 00/100 M.N.)
Complejo Regional Sur	Regional Tehuacán	Contaduría Pública	\$1,500.00 (Mil quinientos pesos 00/100 M.N.)

ÁREA DE CIENCIAS NATURALES Y DE LA SALUD



CAMPUS	UNIDAD ACADÉMICA	CARRERA	APORTACIÓN EXTRAORDINARIA 2024
Teziutlán	Facultad de Ciencias Agrícolas y Pecuarias	Ingeniería Agrohidráulica	\$750.00 (Setecientos cincuenta pesos 00/100 M.N.)
Teziutlán	Facultad de Ciencias Agrícolas y Pecuarias	Ingeniería en Agronomía	\$750.00 (Setecientos cincuenta pesos 00/100 M.N.)
Teziutlán	Facultad de Ciencias Agrícolas y Pecuarias	Ingeniería Agronómica en Recursos Naturales Renovables	\$750.00 (Setecientos cincuenta pesos 00/100 M.N.)
Tlatlauquitepec	Facultad de Ciencias Agrícolas y Pecuarias	Ingeniería Agronómica y Zootecnia	\$750.00 (Setecientos cincuenta pesos 00/100 M.N.)
Tecamachalco	Facultad de Medicina Veterinaria y Zootecnia	Fauna Silvestre	\$3,000.00 (Tres mil pesos 00/100 M.N.)
Tecamachalco	Facultad de Medicina Veterinaria y Zootecnia	Medicina Veterinaria y Zootecnia	\$3,000.00 (Tres mil pesos 00/100 M.N.)



admisión24

COMPLEJOS REGIONALES APORTACIÓN EXTRAORDINARIA 2024



ÁREA DE CIENCIAS NATURALES Y DE LA SALUD



COMPLEJO	CAMPUS	CARRERA	APORTACIÓN EXTRAORDINARIA 2024
Complejo Regional Centro	Los Reyes de Juárez	Ingeniería Agronómica y Zootecnia	\$1,200.00 (Mil doscientos pesos 00/100 M.N.)
Complejo Regional Centro	Regional Acatzingo	Enfermería	\$1,200.00 (Mil doscientos pesos 00/100 M.N.)
Complejo Regional Mixteca	Izúcar de Matamoros	Biotecnología	\$1,000.00 (Mil pesos 00/100 M.N.)
Complejo Regional Mixteca	Izúcar de Matamoros	Químico Farmacobiólogo	\$1,000.00 (Mil pesos 00/100 M.N.)
Complejo Regional Nororiental	Regional Teziutlán	Enfermería	\$1,500.00 (Mil quinientos pesos 00/100 M.N.)
Complejo Regional Nororiental	Regional Teziutlán	Estomatología	\$1,500.00 (Mil quinientos pesos 00/100 M.N.)
Complejo Regional Nororiental	Regional Teziutlán	Fisioterapia	\$1,500.00 (Mil quinientos pesos 00/100 M.N.)
Complejo Regional Nororiental	Regional Teziutlán	Medicina General y Comunitaria	\$1,500.00 (Mil quinientos pesos 00/100 M.N.)
Complejo Regional Nororiental	Regional Teziutlán	Nutrición Clínica	\$1,500.00 (Mil quinientos pesos 00/100 M.N.)
Complejo Regional Nororiental	Regional Teziutlán	Profesional Asociado en Imagenología	\$1,500.00 (Mil quinientos pesos 00/100 M.N.)
Complejo Regional Norte	Regional Tetela de Ocampo	Enfermería	\$2,000.00 (Dos mil pesos 00/100 M.N.)
Complejo Regional Norte	Regional Tetela de Ocampo	Ingeniería Agroforestal	\$750.00 (Setecientos cincuenta pesos 00/100 M.N.)
Complejo Regional Sur	Regional Tehuacán	Estomatología	\$3,500.00 (Tres mil quinientos pesos 00/100 M.N.)
Complejo Regional Sur	Regional Tehuacán	Medicina	\$2,000.00 (Dos mil pesos 00/100 M.N.)
Complejo Regional Sur	Regional Tehuacán	Nutrición Clínica	\$2,000.00 (Dos mil pesos 00/100 M.N.)
Complejo Regional Sur	Regional Tehuacán	Profesional Asociado en Imagenología	\$2,000.00 (Dos mil pesos 00/100 M.N.)
Complejo Regional Sur	Regional Tehuacán	Readaptación y Activación Física	\$900.00 (Novecientos pesos 00/100 M.N.)



admisión24

MODALIDADES APORTACIÓN EXTRAORDINARIA 2024

MODALIDAD A DISTANCIA




UNIDAD ACADÉMICA	CARRERA	APORTACIÓN EXTRAORDINARIA 2024
Facultad de Administración	Administración de Empresas	\$2,500.00 (Dos mil quinientos pesos 00/100 M.N.)
Facultad de Contaduría Pública	Administración y Dirección de PyMEs	\$1,500.00 (Mil quinientos pesos 00/100 M.N.)
Facultad de Ciencias de la Comunicación	Comunicación	\$2,350.00 (Dos mil trescientos cincuenta pesos 00/100 M.N.)
Facultad de Contaduría Pública	Contaduría Pública	\$1,500.00 (Mil quinientos pesos 00/100 M.N.)
Facultad de Contaduría Pública	Contaduría y Finanzas Públicas	\$1,500.00 (Mil quinientos pesos 00/100 M.N.)
Facultad de Derecho	Derecho	\$3,000.00 (Tres mil pesos 00/100 M.N.)
Facultad de Ciencias de la Comunicación	Mercadotecnia y Medios Digitales	\$2,350.00 (Dos mil trescientos cincuenta pesos 00/100 M.N.)
Facultad de Administración	Negocios Internacionales	\$2,500.00 (Dos mil quinientos pesos 00/100 M.N.)
Facultad de Filosofía y Letras	Procesos Educativos	\$700.00 (Setecientos pesos 00/100 M.N.)

MODALIDAD ABIERTA



UNIDAD ACADÉMICA	CARRERA	APORTACIÓN EXTRAORDINARIA 2024
Facultad de Lenguas	Licenciatura Abierta en la Enseñanza de Lenguas (Inglés)	\$2,000.00 (Dos mil pesos 00/100 M.N.)



admisión24

MODALIDADES APORTACIÓN EXTRAORDINARIA 2024

MODALIDAD SEMIESCOLARIZADA



UNIDAD ACADÉMICA	CARRERA	APORTACIÓN EXTRAORDINARIA 2024
Facultad de Administración	Administración de Empresas	\$2,500.00 (Dos mil quinientos pesos 00/100 M.N.)
Facultad de Ciencias de la Comunicación	Comunicación	\$2,350.00 (Dos mil trescientos cincuenta pesos 00/100 M.N.)
Facultad de Contaduría Pública	Contaduría Pública	\$1,500.00 (Mil quinientos pesos 00/100 M.N.)
Facultad de Derecho	Derecho	\$3,000.00 (Tres mil pesos 00/100 M.N.)
Facultad de Ciencias de la Comunicación	Periodismo	\$2,350.00 (Dos mil trescientos cincuenta pesos 00/100 M.N.)
Facultad de Cultura Física	Readaptación y Activación Física	\$900.00 (Novecientos pesos 00/100 M.N.)

MODALIDAD MIXTA (UNIVERSIDAD PARA ADULTOS)



UNIDAD ACADÉMICA	CARRERA	APORTACIÓN EXTRAORDINARIA 2024
Facultad de Filosofía y Letras	Gestión de la Información (Puebla)	\$3,000.00 (Tres mil pesos 00/100 M.N.)
Facultad de Filosofía y Letras	Humanidades (Puebla)	\$3,000.00 (Tres mil pesos 00/100 M.N.)
Facultad de Ingeniería	Innovación Emprendedora (Puebla)	\$3,000.00 (Tres mil pesos 00/100 M.N.)